
Cx Planner

Kom i gang for brugere

- Introduktion til nye brugere

Cx Planner

CxPlanner

Velkommen!

Velkommen til Cx Planner! Vi er glade for, at du vil prøve vores platform og blive en del af vores mere end 750 brugere.

Denne guide hjælper dig med at logge ind og komme i gang med at bruge platformen. Hvis du skulle have spørgsmål til brugen eller ideer til nye funktioner, må du endelig sende os en mail på support@cxplanner.com.

Hvem er guiden lavet til

Denne guide er målrettet mod brugere i Cx Planner, som er oprettet med status "Bruger". Det betyder, at du som udgangspunkt ikke selv kan oprette nye projekter, men andre projektbrugere kan tilføje dig til projekter.

Du får denne guide, da der er blevet oprettet en bruger til dig på platformen. Hvis du spørgsmål til din bruger, er altid velkommen til at kontakte os på support@cxplanner.com.



Indhold

Denne guide indeholder en grundlæggende introduktion til Cx Planner. Hvis du vil lære flere af Cx Planners funktioner at kende, kan du bagefter læse vores guide der hedder "Del 2".

DEL 1 – Grundlæggende introduktion

- 1) Din nye bruger
- 2) Opdater dit kodeord
- 3) Navigering i Cx Planner
- 4) Åbne et projekt
- 5) Skriv en kommentar til en opgave

Dine nye brugere

Dette afsnit viser, hvordan du logger ind med din nye bruger og tilpasser din profil. Du har modtaget en mail med information om din nye bruger.

Bekræftelses-link

I din velkomst-mail er der et link, et bekræftelses-link, og dit kodeord. Start med at klikke bekræftelses-linket – herefter vil din emailadresse være godkendt til brugen af Cx Planner.

Login med din nye bruger

Du kan nu logge ind på Cx Planner. Du skal blot gå til loginsiden på:

<https://cxplanner.dk/login>

Her vil du blive mødt af nedenstående, hvor du skal indtaste dine login-oplysninger og trykke på "Login".

Brug din emailadresse og det kodeord, der var i velkomst-mailen.

Login

Email:

Kodeord:

Jeg accepterer [regler & vilkår](#)

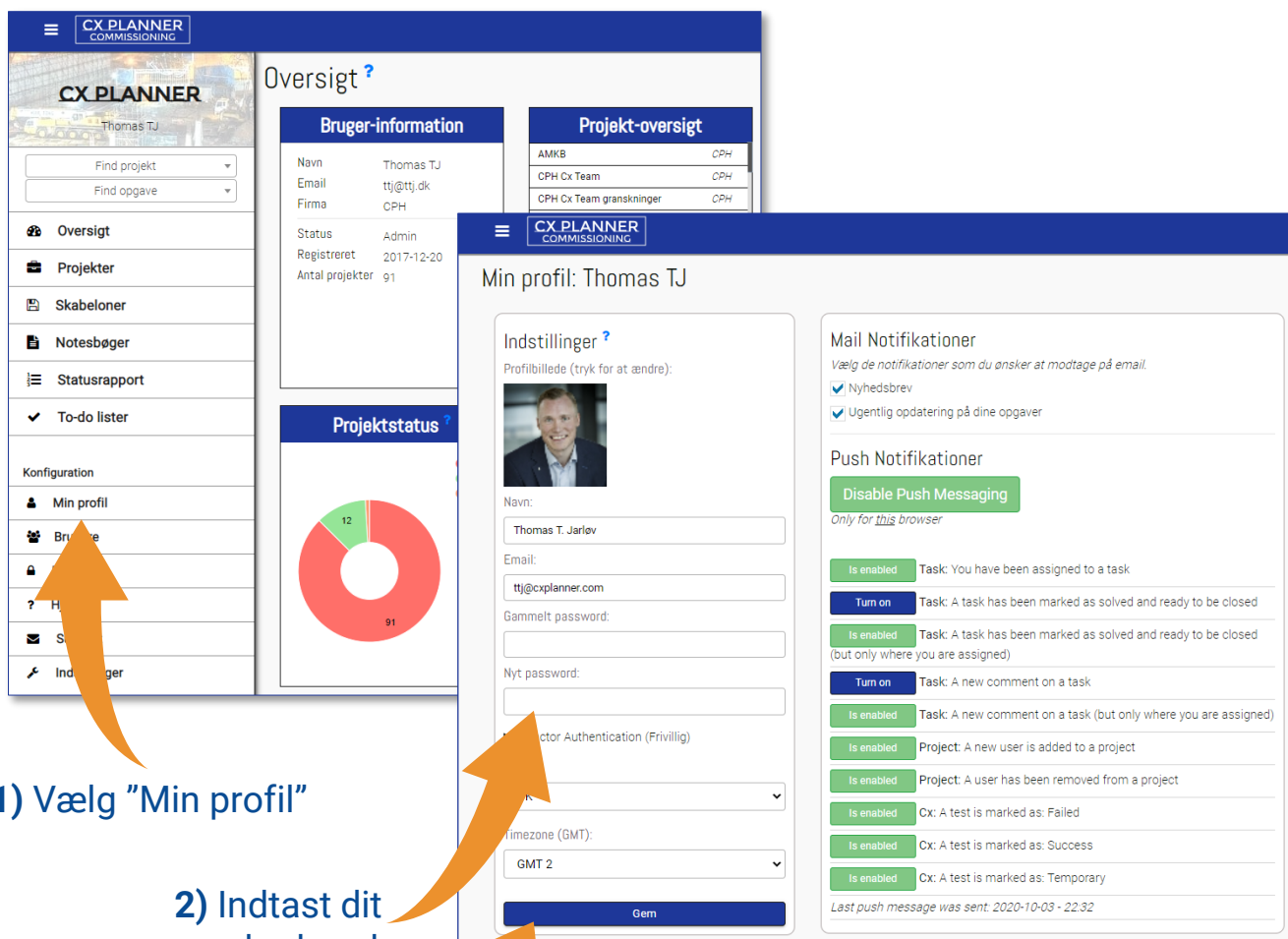
or

Opdater dit kodeord

Det kodeord, som du modtog i velkomst-mailen, kan være svært at huske. Du kan derfor med det samme ændre dit kodeord til noget du kan huske.

Når du ændret dit kodeord, skal du gå tilbage til forsiden på www.CxPlanner.dk.

Sidebar → Profilside → Kodeord



1) Vælg "Min profil"

2) Indtast dit nye kodeord

3) Gem dit nye kodeord

Navigering i Cx Planner

Dashboard 1 er, når du lige er logget ind. Her får du et overblik over alle de projekter, du har adgang til.

Dashboard 2 er, når du åbner et projekt. Her vil du kunne se data for dette ene projekt.

Sidebaren i venstre side er altid tilgængelig. Det er via denne, at du kan få adgang til dine projekter, din profilside og meget mere.

Dashboard 1 - overordnet overblik

Sidebaren med adgang til alt

Overblik over de projekter, du har adgang til

The screenshot shows the Cx Planner dashboard for user Thomas T. Jarlöv. The interface is divided into a left sidebar and a main content area.

Sidebar (Left): Contains navigation links: Oversigt, Projekter, Skabeloner, Notesbøger, Statusrapport, To-do lister, Konfiguration, Min profil, Brugere, Log ud, Hjælp, Support, and Indstillinger.

Main Content Area (Right): Titled "Oversigt", it features several widgets:

- Bruger-information:**

Navn	Thomas TJ
Email	ttj@ttj.dk
Firma	CPH
Status	Admin
Registreret	2017-12-20
Antal projekter	91
- Projekt-oversigt:**

AMKB	CPH
CPH Cx Team	CPH
CPH Cx Team granskninger	CPH
CSC II	CPH
Cx Book - vejledning og værktøjer	CPH
Cx ERFA	CPH
Cx information	CPH
Cx Manager	CPH
Cx Manager review	CPH
Cx Planner To Do	JCJ consult
Cx strategi	CPH
- Seneste aktivitet:** Three activity logs for [Cx Manager] tasks, including "Name changed to 'Delete all selected files'", "Created 'Delete all selected tiles'", and "Created 'Progressbar: Use this for showing a visual'".
- Projektstatus:** Donut chart showing 91 Open (red), 12 Closed (green), and 0 Template (orange) projects.
- Task status:** Donut chart showing 7,839 Open (red), 1,403 Afsluttet (orange), and 7 Aktiv (blue) tasks.
- Tildelt dig:** Donut chart showing 39 Open (red), 26 Aktiv (blue), and 7 Lukket (green) tasks assigned to the user.

Åbne et projekt

Du kan kun se projekter, som en anden bruger har givet dig adgang til. Hvis du mangler adgang til et projekt, skal du skrive til projekt-administratoren.

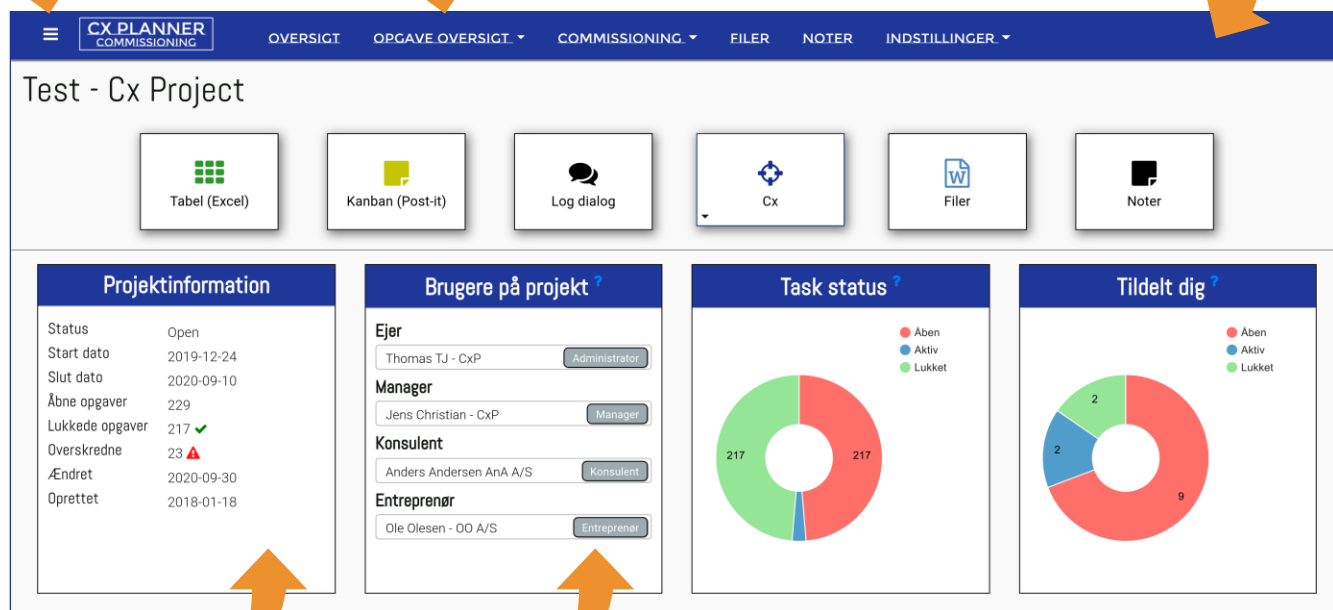
Når du har fået adgang til et projekt, kan du have forskellige rettigheder – dette er bestemt af projekt-administratoren. I nogle tilfælde vil du kun kunne kommentere på opgaver, i andre tilfælde kan du selv oprette opgaver.

Dashboard 2 - projekt overblik

Adgang til sidebaren

I "Opgave oversigt" arbejder du med projektets opgaver

Du navigerer i projektet vi den blå top-linje



Projektinformation

Status	Open
Start dato	2019-12-24
Slut dato	2020-09-10
Åbne opgaver	229
Lukkede opgaver	217 ✓
Overskredne	23 ▲
Ændret	2020-09-30
Oprettet	2018-01-18

Brugere på projekt

Ejer
Thomas TJ - CxP (Administrator)

Manager
Jens Christian - CxP (Manager)

Konsulent
Anders Andersen AnA A/S (Konsulent)

Entreprenør
Ole Olesen - OO A/S (Entreprenør)

Task status

Åben	217
Aktiv	217
Lukket	2

Tildelt dig

Åben	9
Aktiv	2
Lukket	2

Projekt-information

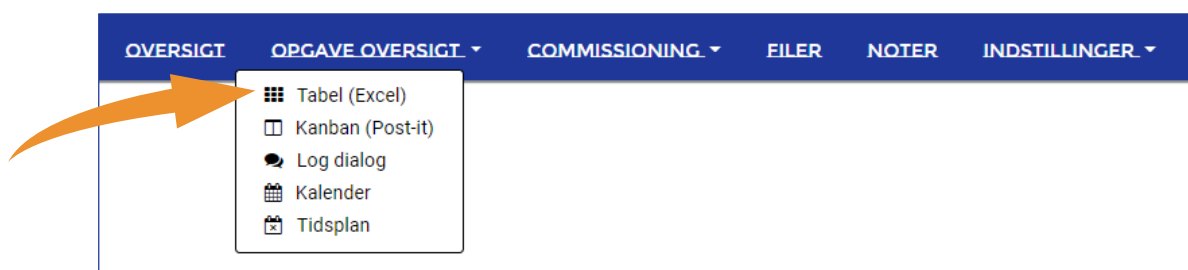
Brugere med adgang til projektet

Skriv en kommentar til en opgave

1/2

Vælg "Tabel"-oversigt

Når du har fået adgang til et projekt, kan du vælge "Opgave oversigt" og herefter "Tabel"-oversigten, for at få adgang til projektets opgaver.



Oversigt over opgaver

Når du har valgt "Tabel"-oversigten, vil du se alle opgaver på projektet. Klik på en af opgaverne for at åbne den.

The screenshot shows the 'OPGAVE OVERSIGT' view in the CxPlanner interface. The table lists tasks with columns for ID, Status, Cx, Navn, Anlæg, Ansvarlig, Ændret, and Items. An orange arrow points to the 'Anlæg' column.

ID	Status	Cx	Navn	Anlæg	Ansvarlig	Ændret	Items
65	Åben	Log	Der er observeret slæk på remtrække ttil rotorveksleren.	ABDL04	Ole Olesen	2020-02-13	1 2
378	Åben	Test	I område 8 lever armaturerne ikke op til den specificerede værdi for kelvin.	Belysning	JCJE	2020-09-23	5
420	Åben	Log	Ved aktivering af ABA melder ABDL for aktiveres døren, men signaloverførelsen til vagtcentralen udestår.		Thomas TJ	2020-09-24	2
419	Åben	Granskning	Brugsanvisning overholder ikke kræve fra Maskindirektet: c) EF-overensstemmelseserklæringen eller et dokument, der angiver indholdet af EF-overensstemmelseserklæringen og maskinens karakteristika, men ikke nødvendigvis serienummeret og underskriften		JCJE	2020-09-23	

Skriv en kommentar til en opgave

2/2

Skriv en kommentar

Når du har åbnet en opgave, kan du altid skrive en kommentar til den. Afhængig af dine rettigheder kan du også ændre i opgavens indstillinger.

Opdater opgave ✕

Opgave navn:*

Ved aktivering af ABA melder ABDL før aktiveres døren, men signaloverførelsen til vagtcentralen udestår.

Projekt	Test - Cx Project
Opretter	Thomas TJ
Status	Åben ▼
Swimlane	Generelt ▼
Ansvarlig	Thomas TJ ▼
Anlæg	* ABDL08
Start dato	åååå-mm-dd 📅
Slut dato	åååå-mm-dd 📅
Vedhæftning	Filer / Billeder

(2) (5) (0) ⋮ ⚙️

Der er indkøbt test-gas til testen af ABA melder.

Der er planlagt ny test af ABDL anlægget tirsdag næste uge med deltagelse af entreprenøren, rådgiver og Cx-teamet.

Entreprenørens kvalitetssikringsmateriale er gennemgået, og der er fremvist dokumentation for Pre-test.

[Enter] -> Save
[Shift]+[Enter] -> New line

Kan lukkes 📷 Billede 💾 Gem

3) Klik her hvis opgaven er løst

1) Skriv din kommentar her

2) Klik her for at gemme kommentaren

Cx Planner's økosystem

Cx Planner

Praktisk software til håndtering af byggeprojekter. Værktøjer målrettet rådgiveren, entreprenøren, bygherren og Cx-teamet

www.CxPlanner.dk

Cx Wiki

Den danske Wikipedia omkring commissioning. Beskrivelser og vejledning til de forskellige commissioning aktiviteter.

www.CxWiki.dk

Cx Rådgivning

Byggeteknisk- og commissioning rådgivning på tilbudsdokumenter og dine byggesager indenfor commissioning, tekniske installationer og byggeledelse.

www.TTJ.dk

Cx Guide

Dansk bog omkring commissioning processen. En praktisk guide til udførelse af alle commissioning aktiviteter jf. DS 3090, ASHRAE G0 og ASHRAE STD 202.

www.CxGuide.dk

Cx Strategi

Strategisk sparring omkring implementering af commissioning i bygherre-, rådgiver- og entreprenørvirksomheder.

www.TTJ.dk

Cx Undervisning

Undervisning og oplæring i commissioning processen i Danmark for Cx-specialister såvel som for entreprenører.

www.TTJ.dk